



T.C. BOLU VALİLİĐİ GRAFİK STANDARTLARI



# Tanıtım ve Açıklamalar

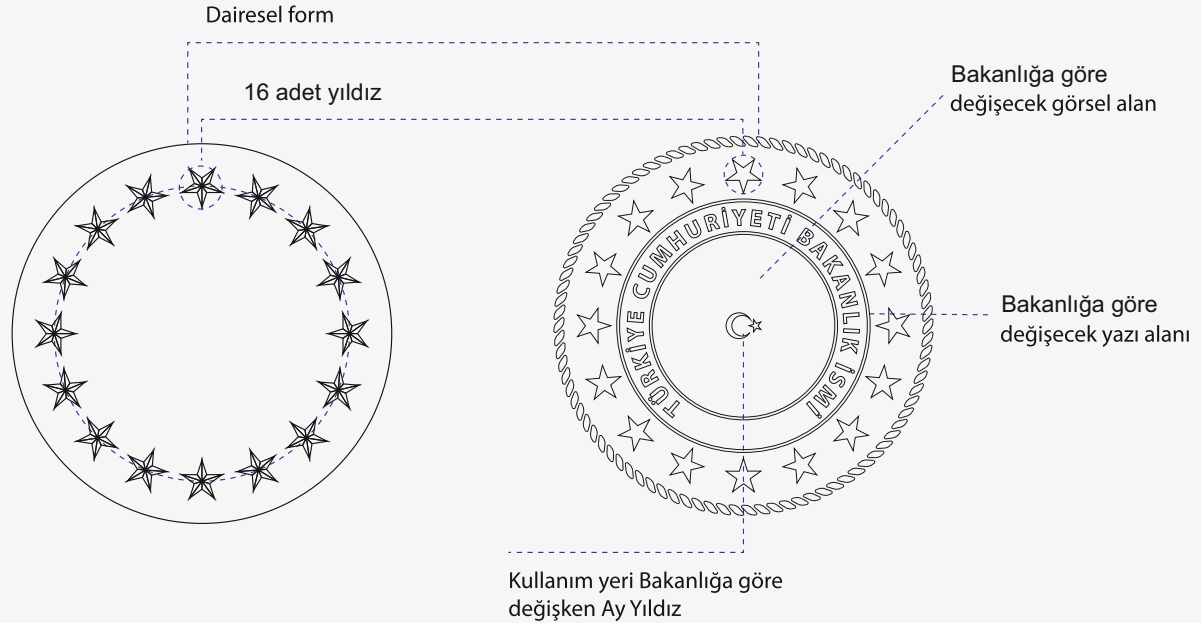
# Sunuş


Cumhurbaşkanlığı Hükümet Sistemine geçiş ile birlikte, 02.07.2018 Tarihli ve 703 Sayılı KHK'nin 138. Maddesiyle 5442 Sayılı İl İdaresi Kanununun 9. Maddesinin 1. Fıkrası hükmü "Vali, İlde Cumhurbaşkanının temsilcisi ve idari yürütme vasıtasıdır" şeklinde değiştirilmiştir. Bu nedenle Valiliğimizin görsel kimliğinin de Cumhurbaşkanlığı ile uyumlu olması ihtiyacını doğurmuştur. Bu ihtiyaç doğrultusunda Valiliğimizin görsel kimliği Cumhurbaşkanlığı ve Bakanlıklarla bütünlük arz etmesi amacıyla yeniden tasarlanmıştır. Görsel kimlikteki bütünlüğün sürekliliği için bu kılavuzda açıklanan kurallara uyulması ve uygulamaların titizlikle kontrol edilmesi gereklidir. Bu görsel sistem, Cumhurbaşkanlığı Arması ile uyum içinde tasarlanmıştır. Valiliğimizin amblemi Cumhurbaşkanlığı Arması gibi yuvarlak içindedir ve etrafında tarihteki bağımsız 16 büyük Türk Devleti'ni simgeleyen 16 yıldız vardır. Bu yıldızların uçları dairenin ortasına bakacak şekilde konumlanmıştır. Tam ortada Valiliğimizi simgelemek üzere Tarihi Valilik Binası, etrafında da Valiliğimizin ismi yer alır. Tarihi Valilik Binasının yer aldığı daire içerisinde herhangi bir yerde Türk Bayrağı unsurları (ay ve yıldız) kullanmak tercih sebebi olduğundan, ay ve yıldız tarihi binamızın gerçek halinde olduğu gibi binanın üst kısmında kullanılmıştır. Logoda tek renk kırmızı kullanılmıştır..



Bileşenler


Cumhurbaşkanlığı Hükümet Sistemine geçiş ile birlikte, 02.07.2018 Tarihli ve 703 Sayılı KHK'nin 138. Maddesiyle 5442 Sayılı İl İdaresi Kanununun 9. Maddesinin 1. Fıkrası hükmü "Vali, İlde Cumhurbaşkanının temsilcisi ve idari yürütme vasıtasıdır" şeklinde değiştirilmiştir. Bu nedenle Valiliğimizin görsel kimliğinin de Cumhurbaşkanlığı ile uyumlu olması ihtiyacını doğurmuştur. Bu ihtiyaç doğrultusunda Valiliğimizin görsel kimliği Cumhurbaşkanlığı ve Bakanlıklarla bütünlük arz etmesi amacıyla yeniden tasarlanmıştır. Görsel kimlikteki bütünlüğün sürekliliği için bu kılavuzda açıklanan kurallara uyulması ve uygulamaların titizlikle kontrol edilmesi gereklidir. Bu görsel sistem, Cumhurbaşkanlığı Arması ile uyum içinde tasarlanmıştır. Valiliğimizin amblemi Cumhurbaşkanlığı Arması gibi yuvarlak içindedir ve etrafında tarihteki bağımsız 16 büyük Türk Devleti'ni simgeleyen 16 yıldız vardır. Bu yıldızların uçları dairenin ortasına bakacak şekilde konumlanmıştır. Tam ortada Valiliğimizi simgelemek üzere Tarihi Valilik Binası, etrafında da Valiliğimizin ismi yer alır. Tarihi Valilik Binasının yer aldığı daire içerisinde herhangi bir yerde Türk Bayrağı unsurları (ay ve yıldız) kullanmak tercih sebebi olduğundan, ay ve yıldız tarihi binamızın gerçek halinde olduğu gibi binanın üst kısmında kullanılmıştır. Logoda tek renk kırmızı kullanılmıştır..






# Valilik Makamı Tasarım İlkeleri

# Valilik Makamı Renker ve Logo




Altın Varak

Metin Rengi



PANTONE COOL GRAY 11C  
C: 44 M:34 Y: 22 K: 77  
R/83 G: 86 B: 90  
#54565a



## T.C. BOLU VALİLİĞİ

## Valilik Makamı Amblem Logo

### Tanım:

Logonun ortasında tarihi Valilik Binası ve binanın üst kısmında Türk Bayrağının Ay ve Yıldız'ı vardır. Bunları Çevreleyen yazıda ise yine Türkiye Cumhuriyeti ismi yer alır. Tüm bunları çevresinde ise Cumhurbaşkanlığı Arması'nda da kullanılan ve tarihte ki bağımsız 16 Türk Devleti'ni simgeleyen 16 Yıldız Vardır. Logo Türkiye Cumhuriyeti Bolu Valiliği'nin amblemi niteliğindedir.

Görsel kimlikteki bütünlüğün sürekliliği için, burada açıklanan kurallara uyulması ve uygulamaların titizlikle kontrol edilmesi gereklidir

### Kullanım Alanları

Bu arma büyük uygulamalarda, Valilik isminin uzaktan net okunabileceği durumlarda, prestij uygulamalarında kullanılır. Çok küçük uygulamalarda veya yazı ağırlıklı farklı markalara ait logotipelarla bir arada kullanılması tavsiye edilmez.


### Yapı

Logo çiziminde kullanılan ölçü birimi, 16 yıldızın herhangi birinin sivri uçlarından gelen çemberin çapı (A) dır.

### Renkler

Altın Varak

A = Yıldızın sivri uçlarından geçen çemberin çapı.





**Tanım**

Armanın içinde Türk Bayrağı'nın 'Ay ve Yıldız'ı vardır. Ay ve Yıldız da Valiliğimizi simgeleyen şekillerin üst kısmında konumlanır. Tüm bunların çevresinde ise Cumhurbaşkanlığı Arması'nda da kullanılan ve tarihteki bağımsız 16 büyük Türk Devleti'ni simgeleyen 16 yıldız vardır. Logo, Türkiye Cumhuriyeti Bolu Valiliği'nin amblemi niteliğindedir.

**Kullanım Alanları**

Bu amblem ve logo birlikte kullanılır ve ayrılmaz bir bütündür. Valilik isminin açıkça görülmesi gereken yatay uygulamalarda, soldan blok köşe uygulamalarda tavsiye edilen marka kullanım biçimidir.

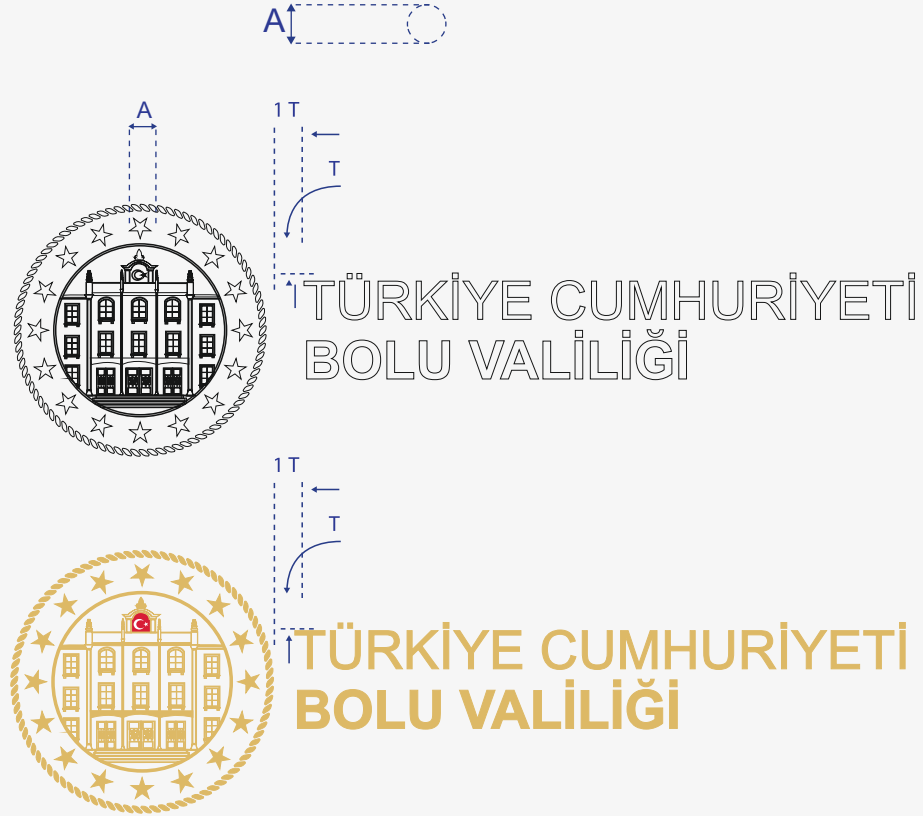
**Yapı**

Arma çiziminde kullanılan ölçü birimi, 16 yıldızın herhangi birinin sivri uçlarından gelen çemberin çapı (A) dir.

**Renkler**

Altın varak

A = Yıldızın sivri uçlarından geçen çemberin çapı.



Her türlü kullanımda logonun çevresinde bulunan yazı, çizim, şekil, resim vb. öğeler ile arasında en az yanda belirtilen ölçülerde aralık olması gereklidir.

Görsel kimlikteki bütünlüğün sürekliliği için, burada açıklanan kurallara uyulması ve uygulamaların titizlikle kontrol edilmesi gereklidir.



Türkçe kullanım ile aynı standartlardadır.




İngilizce kullanımı Türkçe kullanım ile aynı standartlardadır.



Logo, Türkiye Cumhuriyeti Bolu Valiliği amblemi niteliğindedir.

Her türlü kullanımda armanın çevresinde bulunan yazı, çizim, şekil, resim vb. öğeler ile arasında en az yanda belirtilen ölçülerde aralık olması gereklidir.

Yapı: Arma çiziminde kullanılan ölçü birimi, 16 yıldızın herhangi birinin sivri uçlarından uçlarından gelen çemberin çapı (A) dır



Çift dil altın varak amblem logo için bakanlık makamı kullanım standardı yanda belirtilen şekilde olmalıdır.

Valilik makamı dışında kullanılamaz.

Görsel kimlikteki bütünlüğün sürekliliği için, burada açıklanan kurallara uyulması ve uygulamaların titizlikle kontrol edilmesi gereklidir.

Türkiye Cumhuriyeti  
Bolu Valiliği



Republic of Turkey  
Governership of Bolu

Valilik logolarının minimum kullanım standartları yanda belirtilmiştir. Görsel kimlikteki bütünlüğün sürekliliği için burada açıklanan kurallara uyulması ve uygulamaların titizlikle kontrol edilmesi gereklidir

**Varak amblem logo kullanımı**  
Yükseklik (h) 2,5 cm'den **KÜÇÜK** kullanılamaz



H: 2,5 cm

**Varak harici amblem logo kullanımı**

Yükseklik (h) 3 cm'den **KÜÇÜK** kullanılamaz

H: 3 cm




**Varak amblem logo kullanımı**

Yükseklik (h) 2,2 cm'den **KÜÇÜK** kullanılamaz

H: 2,2 cm





# Valilik Makamı

## Kurumsal Kimlik Materyalleri



**Tanım:**  
Valilik Makamı tarafından kullanılacak kartvizittir.

**Amblem :**  
Çift Dil Logo

**Renk :**  
Altın Varak

**İlkeler:**  
a- Logo olarak çift dil kullanılmalıdır.  
b- Logo altın varakla basılmalıdır  
c-Logo basımında 3D gofre kullanılmalıdır.  
ç- Font olarak Arial kurumsal kimlikte tanımlandıkları şekilde kullanılmalıdır.  
**Öneriler :**  
a-250 gx250g kağıda sıvama tekniği kullanılması önerilir.  
b-9cmx5.5 cm ebadının tercih edilmesi önerilir.  
c-İsim ve unvan lak olacaktır.  
Valilik Makamı tarafından kullanılacak kartvizitin tasarımı yandadır.

Türkiye Cumhuriyeti  
Bolu Valiliği



Republic of Turkey  
Governership of Bolu

**Adı SOYADI**  
**Vali/ Governer**

Tabaklar Mahallesi İzzet Baysal Caddesi No:2 Merkez - BOLU  
bolu@icisleri.gov.tr www.bolu.gov.tr  
Tel: +90 374 215 37 60 / Dahili Fax: +90 374 218 13 11

Tanım:  
Valilik Makamı tarafından yazışmalarda kullanılacak antetli ve devam kağıtlarıdır.

Amblem :  
Çift Dil Logo

Renk :  
3D Altın Varak

Yazı :  
Metin rengi CoolGray11c olmalıdır.

İlkeler:

- a- Logo çift dil altın varaklı şekilde kullanılmalıdır.
- b- Logo sayfanın üst bölümünde ortali olarak kullanılmalıdır.
- c-Antetli kağıdın sağ kenarında yer alan 5 mm uzunluktaki katlama ve ortalama çizgileri 0.5 ve bu çizgiler başlıklı devam kağıdına basılmaz.
- ç- Yazılarda Arial fontları kurumsal kimlikte tanımlandıkları şekilde ve siyah olarak kullanılmalıdır.

Öneriler :

- a- A4 boyuttaki antetli kağıtlar ve antetli devam kağıtlarının 80-90g ivory kağıda basılması önerilir.

Valilik makamı tarafından kullanılacak antetli kağıt ve devam kağıdının tasarımı yanda yer almaktadır




**Tanım:**  
Valilik makamı tarafından kullanılacak blok notlardır.

**Renk:**  
Altın Varak

**İlkeler:**  
a) Logo altın varaklı olarak bloknotun üst kısmında ortalı olarak kullanılmalıdır.  
b) Bloknotların üst kısmındaki bant kağıt ile aynı renkte kullanılmalıdır.

**Öneriler:**  
a) Bloknot ciltbezsiz kullanılabilir.  
b) Eğer ciltbezi kullanılacaksa; A4 ve A5 boyutlardaki bloknotlar, en alttaki taşıyıcı kartona arkadan yapıştırılıp tutkallı sırtı döndükten sonra sayfa koparma delikleri (perforaj) boyunca uzanan 10 mm genişlikte ciltbezi ile ciltlenmesi önerilir.  
Valilik makamı tarafından kullanılacak bloknot tasarımları yanda yer almaktadır.



**Tanım:**

Valilik makamı tarafından kullanılacak küp bloknotlardır.

**Renk:**

3D Altın Varak

**İlkeler:**

a) Altın varaklı olarak bloknotun üst kısmında ortalı olarak kullanılmalıdır.

Valilik makamı tarafından kullanılacak küp bloknot tasarımı yanda yer almaktadır.



TÜRKİYE CUMHURİYETİ  
BOLU VALİLİĞİ

**Tanım:**

Valilik makamı tarafından kullanılan belgelerin dosyalandığı klasörlerdir.

**Renk:**

3D Altın Varak

**Yazı:**

Pantone Cool Gray 11C

**İlkeler:**

- Ön kapakta ortalı olarak amblem Logo yer almalıdır.
- Klasörün ön ve arka kapakları 280mm x 320mm ebadında olmalıdır.
- Arial karakter ile 12 punto büyük harflerle ortalı düzende konu başlığı yazılarak sırttaki saydam plastik cebe konulur.

**Öneriler:**

- Klasör kapaklarının alt kenarlarına ince metal çita takılması önerilir.
  - Konu başlığı yazımı için 90g birinci hamur kağıt kullanılması önerilir.
- Valilik makamı için kullanılacak klasör tasarımı yanda yer almaktadır.




**Tanım:**  
Valilik makamı tarafından kullanılacak cepli dosyalardır.

**Renk:**  
3D Altın Varak

- İlkeler:**
- Kapalı ebat 230mm x 320mm olmalıdır.
  - Ön kapakta ortalı olarak Logo kullanılmalıdır.
  - Arka kapağa, iç kapaklara ve cep bölümüne baskı yapılmamalıdır.
  - Logo Çapı 4.5 cm olmalıdır

- Öneriler:**
- Baskının göfrelı alınması önerilir.  
Valilik makamı tarafından kullanılacak cepli dosya tasarımı yanda yer almaktadır.
  - Dosyanın çerçevesi baskısız gofre kabartmalıdır

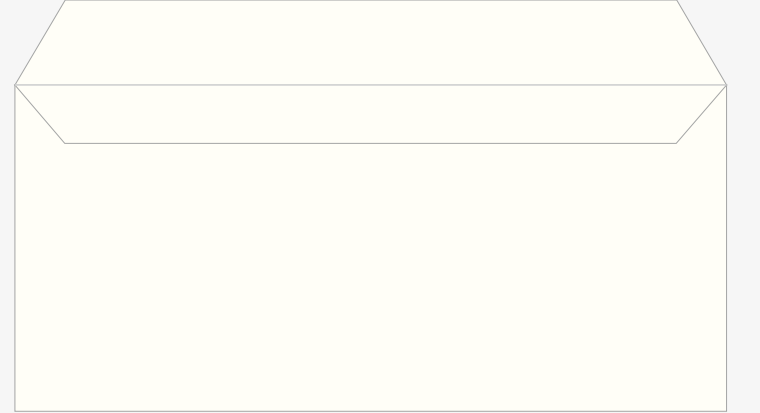


Tanım:  
Valilik makamı tarafından kullanılacak diplomat zarflardır.

Renk:  
3D Altın Varak

Yazı:  
Pantone CoolGray11C

İlkeler:  
a) Logo çift dil ortalı olarak üst kısımda kullanılmalıdır.  
b) Arial font kurumsal kimlikte tanımlandığı şekilde kullanılmalıdır.  
c) Yazılar siyah olmalıdır.  
Valilik makamı tarafından kullanılacak diplomat zarf tasarımı yanda yer almaktadır



**Tanım:**  
Valilik makamı tarafından kullanılacak torba zarflardır

**Renk:**  
Altın Varak

**Yazı:**  
Pantone CoolGray11C

**İlkeler:**  
a) Torba zarflar 240x325 mm, 160x230 mm ve 110x155 mm boyutlarında kullanılmalıdır.  
b) Ön kısımda ortalı olarak Logo kullanılmalıdır.  
c) Arka kapağa, iç kapaklara ve cep bölümüne baskı yapılmamalıdır.  
Valilik makamı tarafından kullanılacak torba zarf tasarımları yanda yer almaktadır.





Tanım:

Valilik makamı tarafından kullanılacak not kartıdır.

Renk :

Altın Varak

Yazı :

Pantone CoolGray1c olmalıdır.

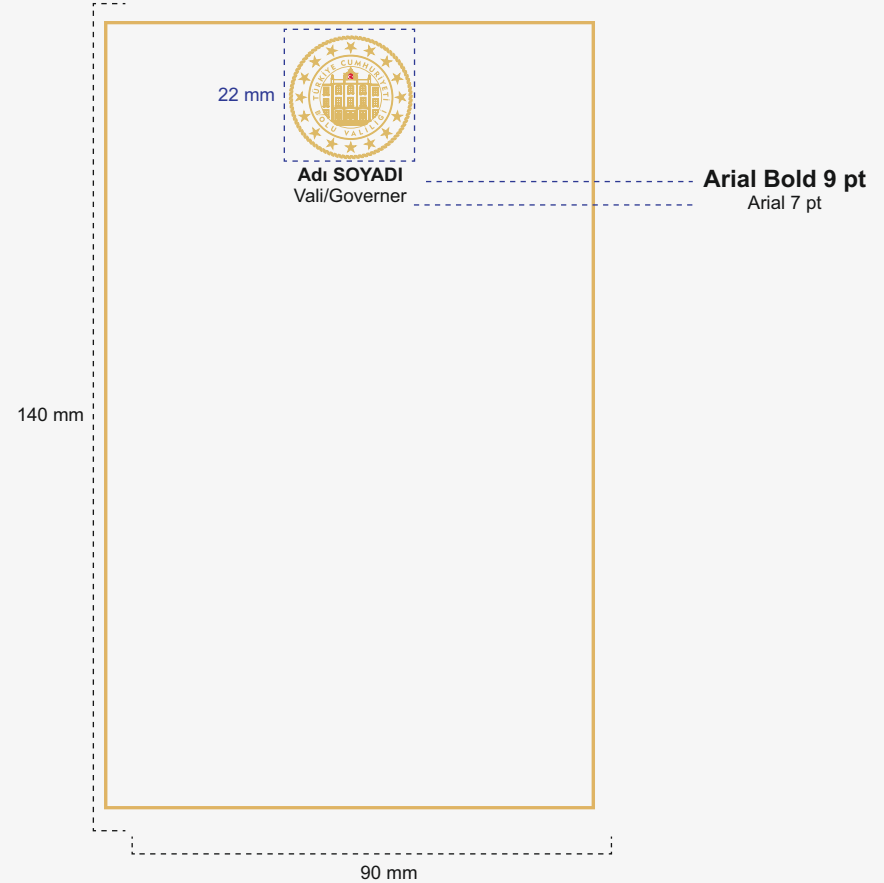
İlkeler:

a- Kartın üst kısmında altın varaklı Logo ortalı olarak kullanılmalıdır.

b- Yazı fontu olarak Arial kurumsal kimlikte

tanımlandıkları şekilde ve siyah olarak kullanılmalıdır.

Valilik makamı tarafından kullanılacak not kartı tasarımı yanda yer almaktadır.




Tanım:  
Valilik makamı tarafından kullanılacak  
karton çantalaradır.

Renk :  
Altın Varak

Zemin Rengi :  
Beyaz

Yazı :  
Pantone CoolGray1c olmalıdır.

İlkeler:  
a- Karton çantanın her iki yüzünde ortalı olarak  
altın varaklı logo yer almalıdır.  
b- Yazı fontu olarak Arial kurumsal kimlikte  
tanımlandıkları şekilde ve siyah olarak kullanılmalıdır.  
Valilik makamı tarafından kullanılacak karton  
çanta tasarımı yanda yer almaktadır.





**Tanım:**  
Valilik makamı tarafından kullanılacak  
Mesaj kartı ve zarfıdır.

**Renk :**  
Altın Varak

**Yazı :**  
Pantone CoolGray 11c olmalıdır.

**İlkeler:**  
a-Zarfin ön yüzeyinde altın varaklı logo ortalı olarak kullanılmalıdır.  
b-Kartın ön yüzünde altın varaklı logo ortalı olarak kullanılmalıdır. Kartın ortasında ise Türkiye Cumhuriyeti Bolu Valisi'nin adı 12 punto büyüklükteki Arial Bold karakteriyle yazılmalıdır.  
c-Zarflar özel bıçaklı, kırımlı ve açık durumdadır. Zarfin içine mesaj kartı konduktan sonra kırım yerlerinden katlanıp dil kısmı karşısına gelen yarık kısma geçirilerek kapatılmış olur.  
Valilik makamı tarafından kullanılacak mesaj kartı ve zarfı tasarımı yanda yer almaktadır.



Tanım:

Valilik makamı tarafından yapılacak konuşmalarda kullanılacak kartlardır.

Renk :

3D Altın Varak

İlkeler:

a-Kart altın varak zeminli ise beyaz (dişî kullanım) kart beyaz zeminli ise altın varaklı logo kullanılmalıdır.

b-Ebatlar deęişkenlik gösterebileceęi için verilen tasarımdaki oranlar muhafaza edilerek üretim yapılmalıdır.

Valilik makamı tarafından yapılacak konuşmalarda kullanılacak kartın tasarımı yanda yer almaktadır.



**Tanım**




Valilik makamı tarafından kullanılacak masa bayrağı ve kırlangıç bayraklardır.

Renk:

Altın Varak

İlkeler:

a) Farklı ebatlarda kullanım olabileceği için tasarımlarda ölçülendirme yerine oranlama yapılmıştır. Buradaki oranlar her boyuttaki bayrak için geçerlidir. Kırlangıç bayraklarda gövde ve kuyruk uzunlukları (gri örnekte gösterildiği gibi) değişebilir ve belirlenen oranlar kullanılmalıdır. valilik makamı tarafından kullanılacak masa bayrağı ve kırlangıç bayrak tasarımları yanda yer almaktadır.



**Tanım:**

Valilik makamı tarafından yapılacak konuşmalarda kullanılacak kürsülerdir.

**Renk:**

Altın Varak

**Yazı:**

Pantone CoolGray 11C

**İlkeler:**

a) Kürsünün ön kısmında altın varaklı ortalı olarak üst kısımda yer almalıdır.

b) Logonun altında Türkiye Cumhuriyeti Bolu Valisi'nin adı ve ünvanı yer almalıdır.

Valilik makamı tarafından yapılacak konuşmalarda kullanılacak kürsü tasarımı yer almaktadır.



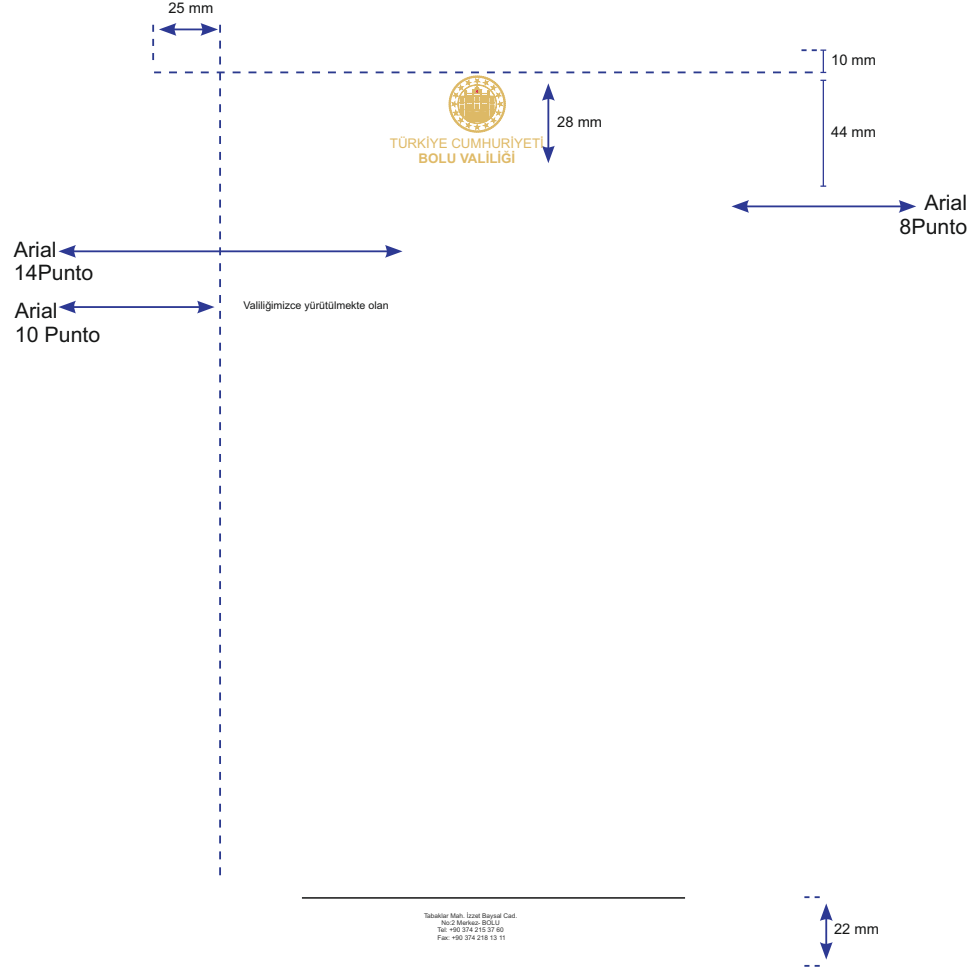
TÜRKİYE CUMHURİYETİ  
BOLU VALİLİĞİ

....  
AÇILIŞI






- Tanım:  
Valilik makamı tarafından kullanılacak elektronik belge şablonlarıdır.  
Renk:  
Altın Yıldız  
Yazı:  
Arial  
İlkeler:  
a) Sayfanın üst kısmında altın varaklı logo ortalı olarak kullanılmalıdır  
b) Belgedeki ölçüler tasarımda detaylandırılmıştır. Valilik şablonu tasarımı yanda yer almaktadır.








# Valilik Tasarım İlkeleri ve Kuralları

Valilik Kurumsal Renkler


Kırmızı



PANTONE 199 C  
C / 5 M / 100 Y / 100 K / 0  
R / 218 G / 41 B / 28  
#dc0d15

Kurumsal Ana Renk

Koyu Gri

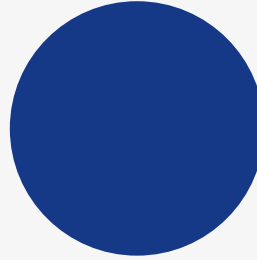


PANTONE COOL GRAY 11C  
C / 44 M / 34 Y / 22 K / 77  
R / 83 G / 86 B / 90  
#54565a

Yazılarda Kullanılan Renk

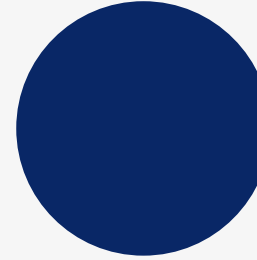
Farklılaşma Gereken Yerlerde Yardımcı Renkler

Lacivert



PANTONE 287  
C / 100 M / 80 Y / 0 K / 25  
R / 0 G / 55 B / 115  
#003773

Koyu Lacivert



PANTONE 288  
C / 100 M / 80 Y / 0 K / 50  
R / 0 G / 35 B / 90  
#0f265c

Açık Gri



PANTONE COOL GRAY 3C  
C / 0 M / 0 Y / 0 K / 30  
R / 190 G / 190 B / 190  
#bebebe

## ARİAL

Valilik Birimleri ve tüzel kişiliğe dair kurumsal metaryeller (makama ait kartvizit, kimlik kartı, resmi yazışmalar, belgeler vb. tüm metaryeller) ve basılı ya da dijital içeriklerde (basın açıklamaları, bilgilendirmeler, davetiyeler vb. tüm içerikler) yer alacak metinlerin yazımında kullanılacak fonttur ve 6,5 puntodan küçük kullanılmamalıdır.

Valilik Birimleri ve tüzel kişiliği tarafından etkinlik. medya.sosyal medya gibi mecralarda dış iletişim çerçevesinde kullanılacak basılı ve dijital materyallerde yer alan metinler için yardımcı font olarak kullanılır. Resmi yazışmalar, belgeler, Bakanlık makamınca imzalı dokümanlar vb. alanlarda kullanılamaz.

## ARİAL

Valilik Birimleri ve tüzel kişiliğe dair kurumsal metaryeller (makama ait kartvizit kimlik kartı, resmi yazışmalar, belgeler vb. tüm metaryeller) ve basılı ya da dijital içeriklerde (basın açıklamaları, bilgilendirmeler, davetiyeler vb. tüm içerikler) yer alacak isimlerin, unvanların ve metin başlıklarının yazımında kullanılacak fonttur ve 6,5 puntodan küçük kullanılmamalıdır

Valilik Birimleri ve tüzel kişiliği tarafından etkinlik. medya.sosyal medya gibi mecralarda dış iletişim çerçevesinde kullanılacak basılı ve dijital materyallerde yer alan metinler için yardımcı font olarak kullanılır. Resmi yazışmalar, belgeler, Bakanlık makamınca imzalı dokümanlar vb. alanlarda kullanılamaz.

Tanım:  
Valilik kadroları tarafından kullanılacak kartvizittir.

Renk:  
Beyaz (Dişi Kullanım)

Zemin Rengi:  
Pantone 199C

- İlkeler:
- Logo üst kısımda ortalı kullanılmalıdır.
  - Logo kırmızı zeminde beyaz (Dişi Kullanım) olarak kullanılmalıdır.
  - Logo basımında gofre kullanılmalıdır.
  - Kağıt "Japon bristol" olmalıdır.
  - Font olarak Arial 12 pt kurumsal kimlikte tanımlandıkları şekilde kullanılmalıdır.

- Öneriler:
- 250g x 250g kağıda sıvama tekniği kullanılması önerilir.
  - 88mm x 5.2mm ebadının tercih edilmesi önerilir.
- Valilik kadroları tarafından kullanılacak kartvizitin alternatifli tasarımları yanda yer almaktadır.


Opsiyon 1 ön




Opsiyon 2 ön



Opsiyon 1 arka



Opsiyon 2 arka



Tanım:  
Valilik kadroları ve tzel kiřiliđi tarafından yazıřmalarda kullanılacak antetli ve devam kađıtlarıdır.

Renk:  
Beyaz (Diři Kullanım)

Yazı:  
Arial 12 pt

- İlkeler:
- Logo antetli kađıtta kırmızı zeminde devam kađıdında (%20 siyah) gri zeminde sayfanın st blmnde ortalı Őekilde kullanılmalıdır.
  - Antetli kađıtın sađ kenarında yer alan 5mm uzunluktaki katlama ve ortalama izgileri 0.5 puntodur ve bu izgiler devam kađıtına basılmaz.
  - Yazılarda Arial12 pt fonu kurumsal kimlikte tanımlandıkları Őekilde ve siyah olarak kullanılmalıdır.

- neriler:
- A4 boyuttaki bařlıklı kađıtlar ve bařlıklı devam kađıtlarının 80-90g birinci hamur kađıda basılması nerilir.  
Valilik kadroları ve tzel kiřiliđi tarafından kullanılacak antetli kađıt




Tanım:  
Valilik kadroları tarafından kullanılacak blok notlardır.

Renk:  
Pantone 199 C

İlkeler:  
a) Logo kırmızı renkte bloknotun üst kısmında ortali olarak kullanılmalıdır.  
b) Bloknotların üst kısmındaki bant logo ile aynı renkte kullanılmalıdır.

Öneriler:  
a) Bloknot ciltbezsiz kullanılabilir.  
b) Eğer ciltbezi kullanılacaksa; A4 ve A5 boyutlardaki bloknotlar, en alttaki taşıyıcı kartona arkadan yapıştırılıp tutkallı sırtı döndükten sonra sayfa koparma delikleri (perforaj) boyunca uzanan 10 mm genişlikte ciltbezi ile ciltlenmesi önerilir.  
Valilik kadroları tarafından kullanılacak bloknot tasarımları yanda yer almaktadır.



Tanım:  
Valilik birimleri tarafından  
kullanılacak küp bloknot

Renk:  
Pantone 199 C

Küp bloknot üst kısmında ortalı  
olarak kullanılmalıdır.  
Valilik birimleri tarafından kullanılacak  
küp bkoknot yanda yer almaktadır



Tanım:  
Valilik kadroları ve tzel kiřiliĐi tarafından  
kullanılacak karton antalardır.

Renk:  
Beyaz (Diři Kullanım)

Zemin Rengi:  
Kurumsal desen řablonlarının renk paletleri kullanılır.

İlkeler:  
a) Karton antalar iin belirlenen kurumsal desenler  
kullanılmalıdır.  
b) Karton antasının orta kısmında Logo kullanılmalıdır.  
Valilik kadroları ve tzel kiřiliĐi tarafından  
kullanılacak rnek karton anta tasarımları yanda yer  
almaktadır.






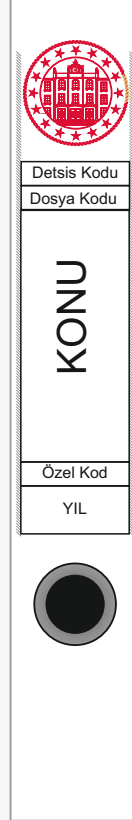
**Tanım:**  
Valilik birimleri tarafından kullanılan belgelerin dosyalandığı klasörlerdir.

**Renk :**  
Pantone 199 C

**Yazı:**  
Arial 12 pt  
İlkeler:

- Ön kapakta ortalı olarak amblem Logo yer almalıdır.
- Klasörün ön ve arka kapakları 280mm x 320mm ebadında olmalıdır.
- Arial karakter ile standart dosya planına uygun olarak hazırlanacak sırtlık sırttaki saydam plastik cebe konulur.

**Öneriler:**  
a) Klasör kapaklarının alt kenarlarına ince metal çıta takılması önerilir.  
b) Konu başlığı yazımı için 90g birinci hamur kağıt kullanılması önerilir.  
Valilik birimleri için kullanılacak klasör tasarımı yanda yer almaktadır.




Tanım:  
Valilik kadroları tarafından kullanılacak cepli dosyalardır.

Renk:  
Beyaz (Diş Kullanım)

Zemin Rengi:  
Pantone 199C

- İlkeler:
- Kapalı ebat 230mm x 320mm olmalıdır.
  - Ön kapakta ortalı olarak kullanılmalıdır.
  - Arka kapağa, iç kapaklara ve cep bölümüne baskı yapılmamalıdır.
- Valilik kadroları tarafından kullanılacak cepli dosya tasarımı yanda yer almaktadır.
- Logonun Çapı 4,5 cm olmalı
  - Dosyadaki çerşeve baskısız gofre olacaktır.



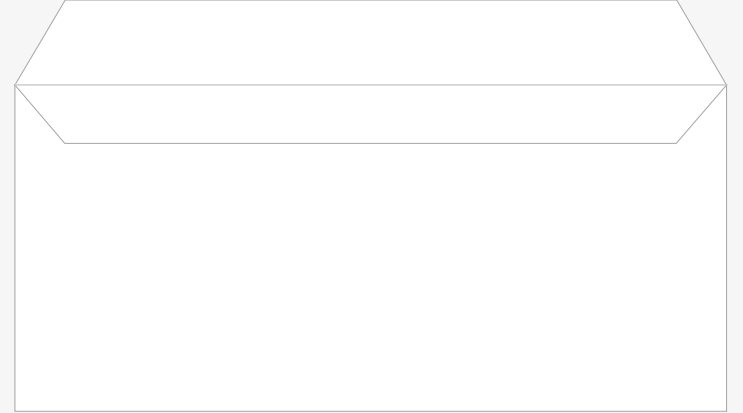

**Tanım:**  
Valilik kadroları ve tüzel kişiliği tarafından kullanılacak diplomat zarflardır.

**Renk:**  
Beyaz (Dişi Kullanım)

**Zemin Rengi:**  
Pantone 199C

**Yazı:**  
Siyah

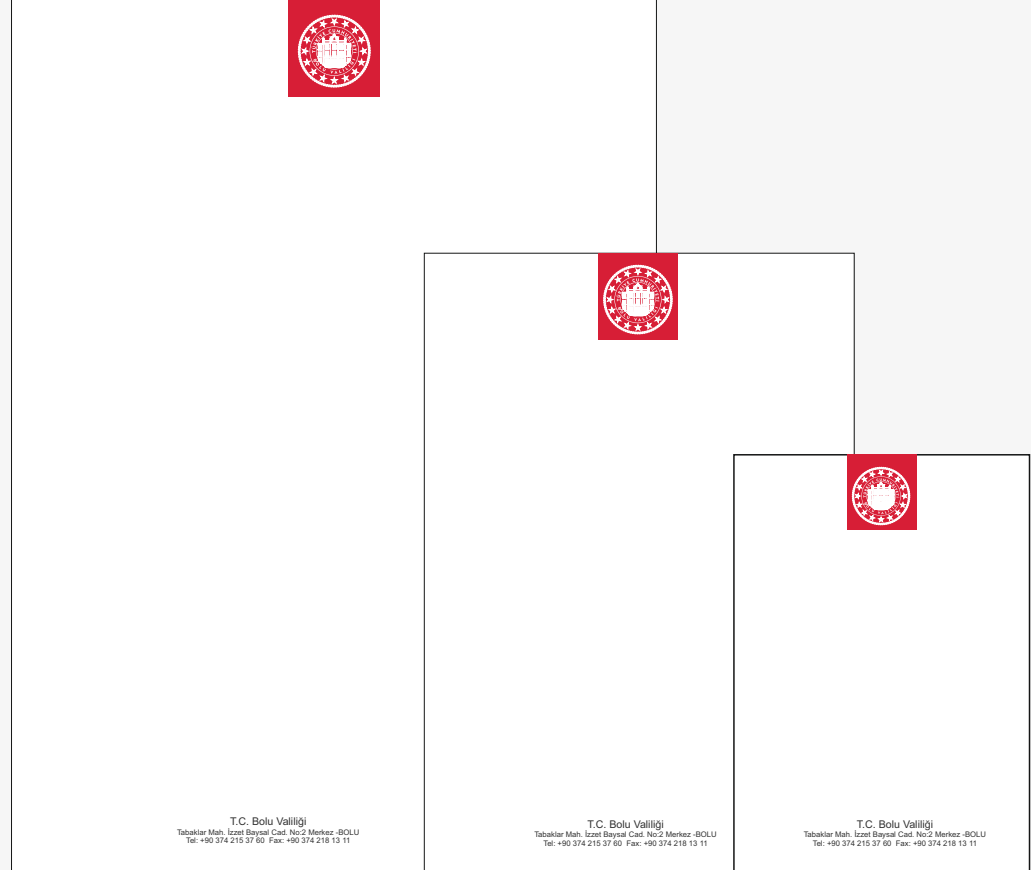
**İlkeler:**  
a) Logo kırmızı zeminde dişi şekilde ve ortalı olarak zarfın üst kısmında kullanılmalıdır.  
b) Yazı fontu olarak Arial kurumsal kimlikte tanımlandığı şekilde kullanılmalıdır.  
c) Yazılar siyah olmalıdır.  
Valilik kadroları tarafından kullanılacak diplomat zarf tasarımı yanda yer almaktadır.



Tanım:  
Valilik kadroları ve tüzel kişiliği tarafından kullanılacak torba zarflardır.  
Renk:  
Beyaz (Dişi Kullanım)

Zemin Rengi:  
Kırmızı  
Pantone 199C

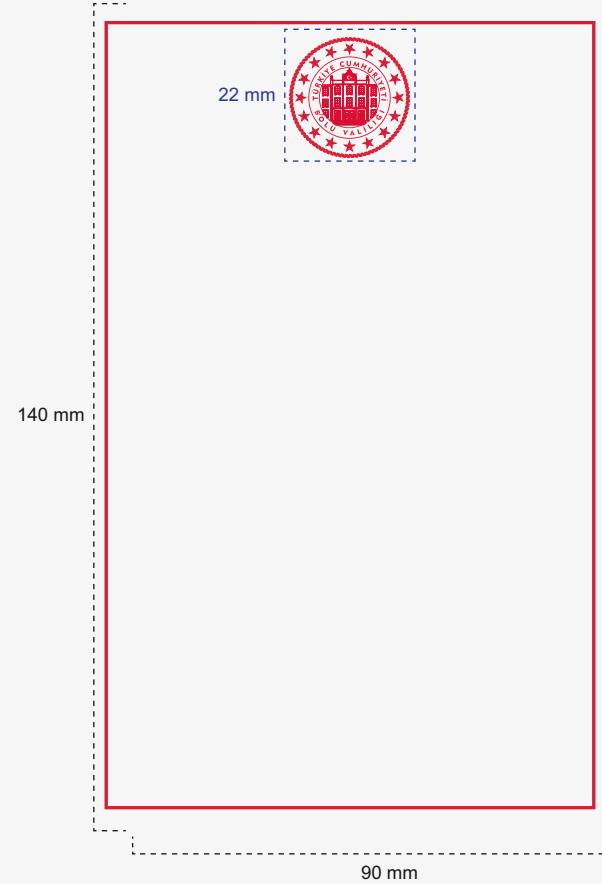
Yazı:  
Siyah Yazı Fontu arial 4 pt  
İlkeler:  
a) Torba zarflar 240x325 mm, 160x230 mm ve 110x155 mm boyutlarında kullanılmalıdır.  
b) Ön kısımda ortali olarak kullanılmalıdır.  
c) Arka kapağa, iç kapaklara ve cep bölümüne baskı yapılmamalıdır.  
Valilik makamı tarafından kullanılacak torba zarf tasarımları yanda yer almak



Tanım:  
Valilik kadroları tarafından kullanılacak not kartıdır.

Renk:  
Pantone 199C

İlkeler:  
a) Kartın üst kısmında kırmızı Logo ortalı olarak kullanılmalıdır.  
b) Yazı fontu olarak Arial kurumsal kimlikte tanımlandığı şekilde siyah olarak kullanılmalıdır.  
Valilik kadroları tarafından kullanılacak not kartı tasarımı yanda yer almaktadır.



Tanım:  
Valilik kadroları tarafından kullanılacak not kartıdır.

Renk:  
Pantone 199C

İlkeler:  
a) Kartın üst kısmında kırmızı Logo ortalı olarak kullanılmalıdır.  
b) Yazı fontu olarak Arial kurumsal kimlikte tanımlandığı şekilde siyah olarak kullanılmalıdır.  
Valilik kadroları tarafından kullanılacak not kartı tasarımı yanda yer almaktadır.






Search mail

İzleme ve değerlendirme sistemi hakkında Inbox x

to me

Turkish > English [Translate message](#)

 **Gül BİLGİ**  
Bilgi İşlem Şube Müdürlüğü

T.C. Bolu Valiliği  
Tabaklar Mah. Üzlet Baysal Cad. No:2 Merkez -BOLU  
Tel: +90 374 215 37 60 Fax: +90 374 218 13 11

[www.bolu.gov.tr](http://www.bolu.gov.tr)

Reply Forward



**Tanım:**  
Valilik kadroları ve birimleri için kullanılacak birim ve ünvan panolarıdır.

**Renk:**  
Beyaz (Dişi Kullanım)

**Zemin Rengi:**  
Pantone 199C

**Yazı:**  
Siyah:

**İlkeler:**  
a) Tabelalarda beyaz (Dişi Kullanım) Logo kırmızı zeminde üst kısımda ortali olarak kullanılır.  
b) Arial fontları kurumsal kimlikte tanımlandıkları şekilde siyah olarak kullanılır.  
Valilik kadroları ve birimleri için kullanılacak birim ve ünvan panoları tasarımları yanda yer almaktadır



Tanım:  
Valilik kadroları ve birimleri için kullanılacak birim ve ünvan panolarıdır.

Renk:  
Beyaz (Dişi Kullanım)


Zemin Rengi:  
Pantone 199C

Yazı:  
Siyah

İlkeler:  
a) Tabelalarda beyaz (Dişi Kullanım) Logo kırmızı zeminde üst kısımda ortalı olarak kullanılır.  
b) Arial font kurumsal kimlikte tanımlandıkları şekilde siyah olarak kullanılır.  
Valilik kadroları ve birimleri için kullanılacak birim ve ünvan panoları tasarımları yanda yer almaktadır



**BASIN VE HALKLA İLİŞKİLER MÜDÜRLÜĞÜ**

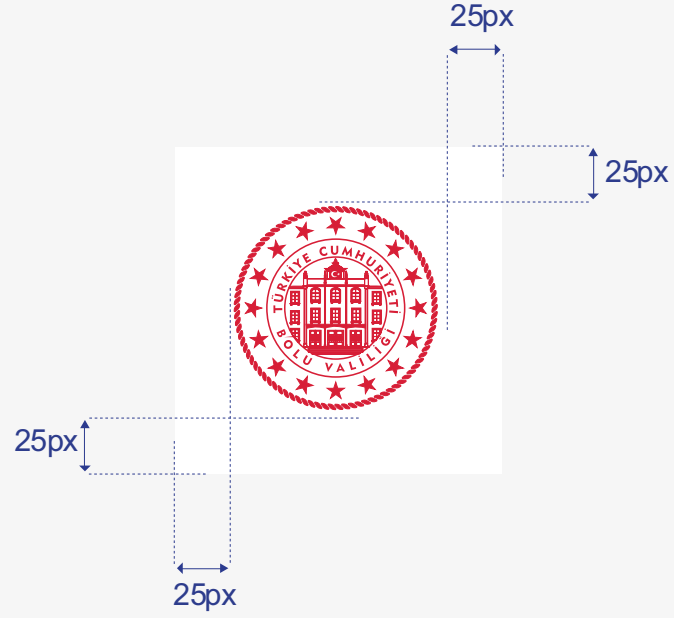


**Adı SOYADI**

**BASIN VE HALKLA İLİŞKİLER MÜDÜRLÜĞÜ**

**BASIN VE HALKLA İLİŞKİLER MÜDÜRLÜĞÜ**

Logo, Türkiye Cumhuriyeti Bolu Valiliği'nin amblemi niteliğindedir. Web sitesi kullanımlarında armanın çevresinde bulunan yazı, çizim, şekil, resim vb. öğeler ile arasında en az yazda belirtilen ölçülerde aralık olması gereklidir



Türkiye Cumhuriyeti Bolu Valiliği'nin amblemi niteliğindedir. Web sitesi kullanımlarında armanın çevresinde bulunan yazı, çizim, şekil, resim vb. öğeler ile arasında en az yanda belirtilen ölçülerde aralık olması gereklidir.



Valilik logolarının minimum pixel kullanım standartları yanda belirtilmiştir.

Görsel kimlikteki bütünlüğün sürekliliği için, burada açıklanan kurallara uyulması ve uygulamaların titizlikle kontrol edilmesi gereklidir


Yükseklik (h) 100 pikselden **KÜÇÜK** kullanılamaz



H: 100 px

Yükseklik (h) 100 pikselden **KÜÇÜK** kullanılamaz

H: 100px



**TÜRKİYE CUMHURİYETİ  
BOLU VALİLİĞİ**

